



MAISON DE LA PIERRE

Un périple pour l'éveil des sens !

Lors d'une véritable plongée dans les entrailles de la terre, le public est amené à parcourir une carrière du XVI^e siècle nichée sous le village de Saint-Maximin.

Les roches du Bassin parisien ont commencé leur formation dans la chaleur humide d'un climat tropical, puis se sont modifiées, fouettées par les bises frigorifiques d'un climat glaciaire, avant de se figer telles que nous les connaissons, sous le couvert végétal d'un monde tempéré.

Le Sud de l'Oise se situe dans le bassin géologique sédimentaire de Paris. Il y a entre 49 millions d'années et 41 millions d'années, la mer dansait ici. Elle traçait le sillon d'une roche dont les voyages ont donné leur belle couleur à Paris : le calcaire.

Extraite et transportée vers notre capitale depuis l'époque gallo-romaine (les Thermes de Cluny en témoignent) la pierre du sud de l'Oise a été anoblie au 17^{ème} siècle par l'Académie Royale d'Architecture. Certifiant que sa qualité permettrait de remplacer la pierre de Paris, Louis XIV ordonna la réquisition de toutes nos carrières pour construire le Paris de l'époque

classique : le Louvre, les Invalides, le Palais Bourbon, la place de la Concorde, l'École Militaire...
Sans oublier, bien entendu : le Château de Versailles partenaire de la Maison de la Pierre !

Désormais utilisée pour la restauration des Monuments Historiques, la pierre fait aussi l'objet d'exportations prestigieuses (l'université de Stanford aux USA).

La Maison de la Pierre s'est lancée dans une étonnante aventure : celle de sauvegarder, promouvoir et mettre en valeur une histoire encore méconnue : celle de la pierre, dans tous ses états... Un patrimoine géologique, architectural, culturel et industriel vivant.

Cocktails ou dîners, évènements d'entreprises ou journées d'étude, team-building ou surprenants jeux de piste, découverte en équipe de la sculpture sur pierre ou de la mosaïque...

Ici, tout est possible, ou presque !

**CAP POUR UN VOYAGE INSOLITE SOUTERRAIN AUX PORTES
DE PARIS**

Galerie du Front de Taille



Véritable temple contemporain, hommage à la pierre et au verre.

La Galerie du Front de Taille est un espace moderne qui a su préserver l'identité du site en magnifiant la pierre avec des techniques ancestrales.

Ainsi en témoignent les façades qui rappellent le travail à la lance de nos aïeux.

Cette salle baigne dans la lumière grâce à un équilibre architectural entre la pierre et le verre.


Cet espace vous séduira pour vos réunions de travail, vos déjeuners, vos assemblées générales

...

Capacités d'accueil :

SURFACE			
261m ²	150 personnes	100 personnes	80 personnes

Matériels disponibles avec la location en sus :



Tarifs :

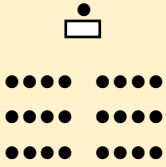
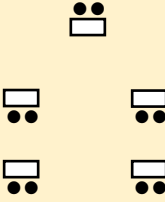
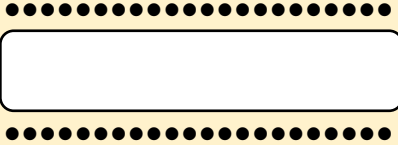
Nous consulter

Salle Jean-Marie Pillon / la Bergerie




La salle Jean-Marie Pillon, une ancienne bergerie restaurée, calme et confortable sera vous charmer pour vos réunions de travail. La salle dispose d'une terrasse privée, appréciable aux beaux jours pour l'organisation des pauses.

Capacités d'accueil :

SURFACE			
60m ²	30 personnes	20 personnes	20 personnes

Matériels disponibles avec la location :



Tarifs :

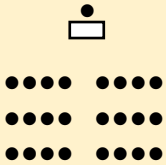

Nous consulter

Carrière souterraine

La Maison de la Pierre vous propose une escapade au cœur des mondes souterrains.

Creusées à une vingtaine de mètres de profondeur, les galeries de la carrière souterraine vous invitent à découvrir l'imaginaire de la pierre. Entre jeux d'ombres et de lumières, d'effets sonores et de sensations olfactives, laissez-vous être désorienté dans ces souterrains le temps d'un événement hors du commun !

Capacités d'accueil :

SURFACE		
2 ha	100 personnes	150 personnes

Tarifs :

Nous consulter




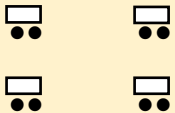

Salle aux poutres



Salle semi ouverte au décor insolite. La rencontre entre un mur naturel et un espace industriel apporte à cette espace un mariage étonnant.

Elle séduira les amoureux des arts contemporains et donnera l'envie au plus grand nombre de prendre les outils pour devenir pour un temps un tailleur de pierre.

Capacités d'accueil :

SURFACE			
261m ²	80 personnes	60 personnes	40 personnes

Tarifs :

Nous consulter

Soirée D'équipe

Pour vos évènements Cocktails ou dîners, événements d'entreprises misez sur le côté atypique d'une carrière souterraine aux portes de Paris.

Nous sommes à votre disposition pour organiser avec vous une soirée dans un cadre d'exception.